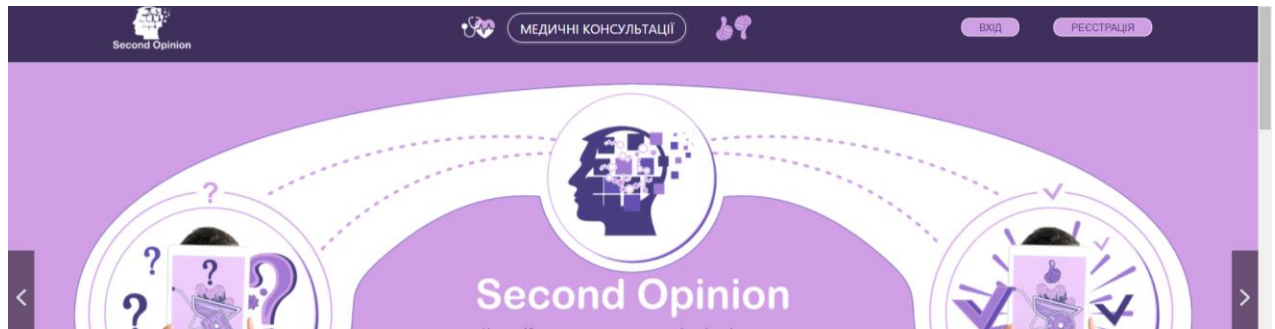


1. Переходимо на сторінку реєстрації, натиснувши кнопку “Реєстрація” в меню користувача сайту.



2. На сторінці “Реєстрація користувача” заповнюємо всі поля форми.

- Поле Ім'я: пишемо ваше повне ім'я.
- Поле Логін: ваше скорочене ім'я, або нікнейм.
- Поле Пароль: придумайте та введіть пароль, з не менш як 12 символів. Поля Логін та пароль використовуються для входу на сайт після завершення реєстрації.
- Поле Підтвердити пароль: ще раз введіть ваш пароль, щоб виключити можливість виникнення помилки.
- Поле Адреса електронної пошти: вкажіть ваш дійсний емейл, на який будуть приходити важливі повідомлення з сайту.
- Поле Номер телефону: вкажіть ваш дійсний номер телефону, за яким можна з вами зв'язатися.
- Поле Ви реєструєтесь як лікар чи як пацієнт: виберіть потрібну опцію. Пацієнт, якщо вам потрібна консультація лікаря. Лікар, якщо ви маєте бажання та повноваження проводити онлайн консультації з пацієнтами.
- Ознайомтесь з умовами користування сайтом, та політикою конфіденційності, підтвердіть згоду відміткою відповідних полів.

РЕЄСТРАЦІЯ

МЕДИЧНІ КОНСУЛЬТАЦІЇ

ВХІД

РЕЄСТРАЦІЯ

Second Opinion

Second Opinion

РЕЄСТРАЦІЯ КОРИСТУВАЧА

* Обов'язкове поле

Ім'я *

Логін *

Пароль *

Мінімальні символи — Символів: 12

Підтвердити пароль *

Адреса електронної пошти *

Додаткова інформація

Номер телефону *

Ви реєструєтесь як лікар чи як пацієнт? *

Обрати

Інструкції з реєстрації

Як зареєструватися пацієнту

Як зареєструватися лікарем

Ознайомлений та згоден з [умовами використання сайту](#) *

Ознайомлений та згоден з [політикою конфіденційності](#) *

Даю згоду на обробку моїх персональних даних *

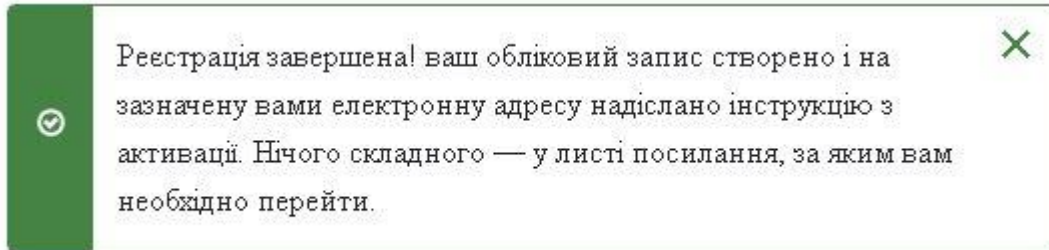
CAPTCHA *

Я не робот

Зареєструватися

Нажміть кнопку “Реєстрація”.

Реєстрація завершена! ваш обліковий запис створено і на зазначену вами електронну адресу буде надіслано інструкцію з активації. Нічого складного — у листі посилання, за яким вам необхідно перейти. Також у цьому листі буде відправлено Логін та пароль для входу на сайт, які ви вказали при реєстрації.



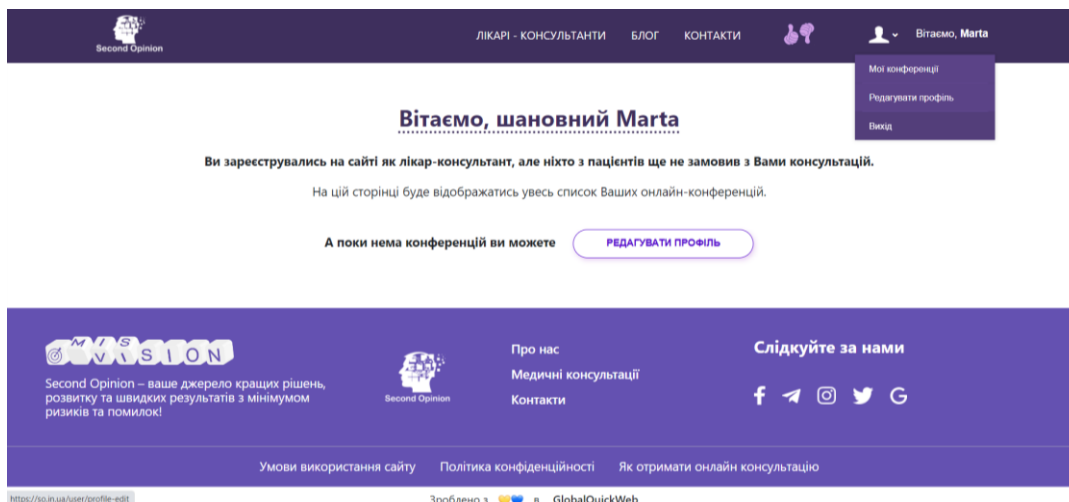
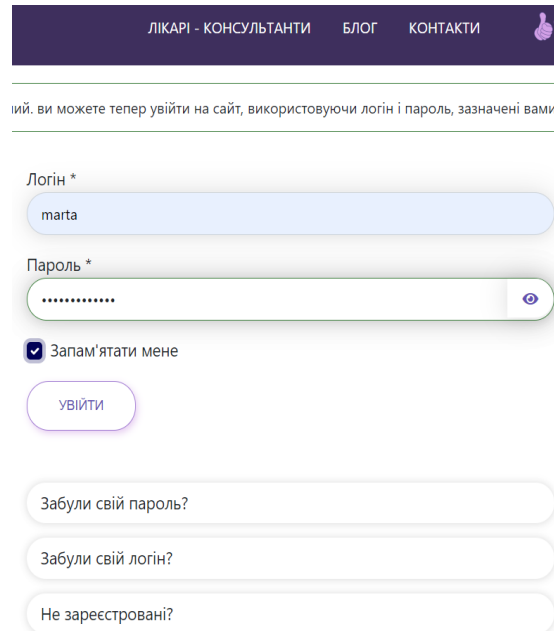
3. Відкрийте листа та перейдіть за посиланням у ньому. Цим ви підтвердите актуальність вашого емейла та активуєте ваш акаунт.


Тепер ви можете авторизуватись на сайті, просто натисніть “Вхід” в меню користувача та введіть Логін та пароль вказані вами під час реєстрації.

4. Після авторизації у меню користувача з’являться нові посилання:

Сторінка Мої конференції, на якій вам доступні:

- проведення заброньованих конференцій,
- статистика ваших конференцій за обраний період,
- перелік усіх ваших конференцій,
- можливість пошуку за параметрами та сортування конференцій,
- можливість перегляду відео завершених конференцій,
- перегляд симптомів, описаних пацієнтом під час бронювання, та інше..



Компанія Лікарі - консультанти Блог 

Мої конференції

Редагувати профіль

Вихід

Мої конференції

З

ПО

Ім'я пацієнта...

ПОШУК **ОЧИСТИТИ**

8 конференцій з 1 пацієнтами було заброньовано.
 6 конференцій з 1 пацієнтами було записано.
 1 конференцій з 1 пацієнтами було закінчено.
Всього 15 конференцій з 1 пацієнтами.

Сторінка Редагувати профіль - адміністративний, більш захищений, розділ сайту для керуванням вашим профілем, як лікаря. В цьому розділі заповнюються інформація про лікаря, яка буде відображатись у переліку лікарів та буде використовуватись для пошуку пацієнтами, формується розклад ваших конференцій, вносяться платіжні дані для отримання платежів, та інше.

Для входу в адміністративну частину, перейдіть за посиланням "Редагувати профіль" та введіть логін та пароль вказані при реєстрації.

У розділ і" Компоненти - Запис на Прийом - Лікарі " клікніть на ваше ім'я.

Ваш профіль не верифіковано.

Заповніть свій профіль та пройдіть верифікацію, щоб інші користувачі сайту змогли побачити вашу сторінку та записатися на ваші онлайн-консультації.

Редагування профіля

Ви на сторінці керування профілем лікаря-консультанта. Заповніть як найбільше інформації про себе. Це дасть вам перевагу при виборі лікаря пацієнтами.

ЗБЕРЕГТИ **СКАСУВАТИ** **ПЕРЕГЛЯД** **ВЕЛКОШТОВНО ДОПОМОЖЕМО ЗАПОВНИТИ ВАШ ПРОФІЛЬ. +38 066 412 63 19**

Ім'я * Псевдонім

Ваше повне ім'я, яке бачитимуть користувачі сайту. Це поле буде частинною адресою вашої персональної сторінки. Воно заповнюється автоматично, але ви можете змінити його, якщо воно вам не до вподоби.

Головне Розклад ваших онлайн конференцій **Офіси** Верифікація Платіжні дані

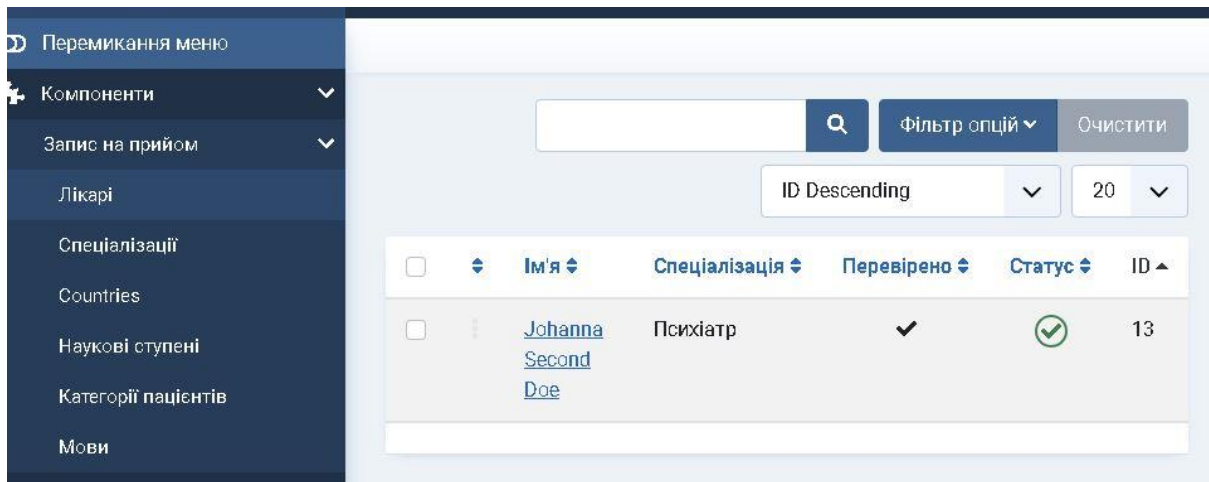
Напишіть про себе

Ваше фото розміром 260 на 260 px

Завантажте зображення на якому видно ваше обличчя.

Фонове фото

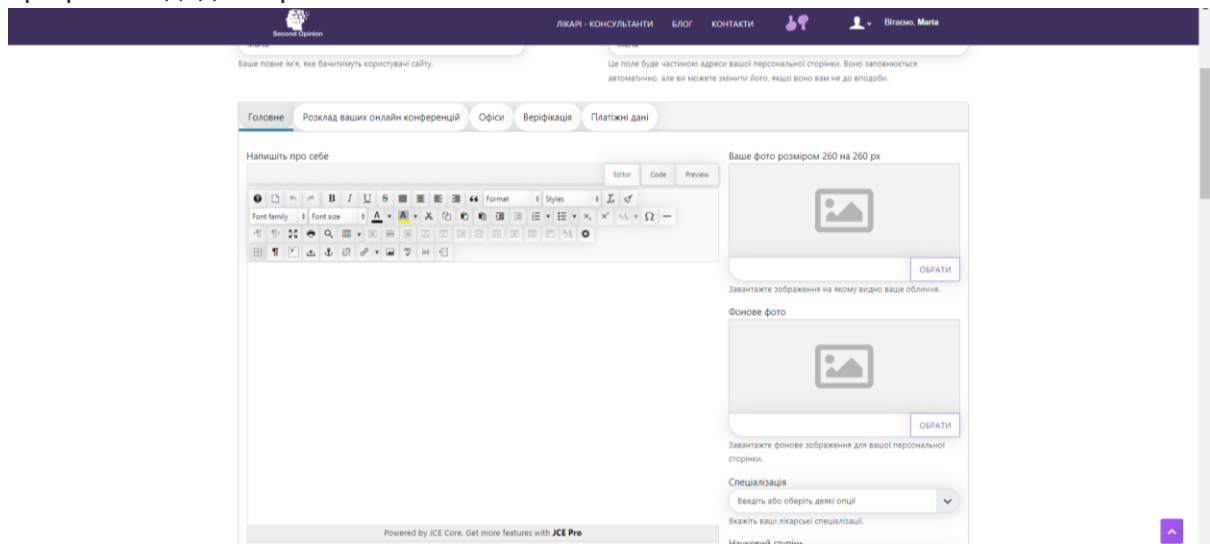
ОБРАТИ

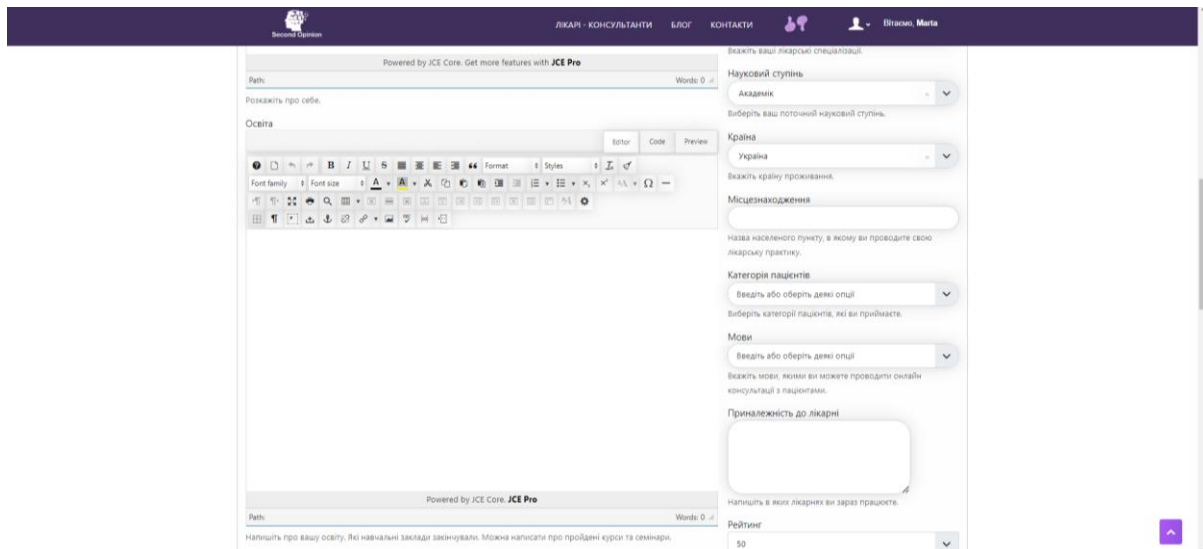


Заповніть профіль та, після перевірки адміністратором, ви зможете проводити конференції.

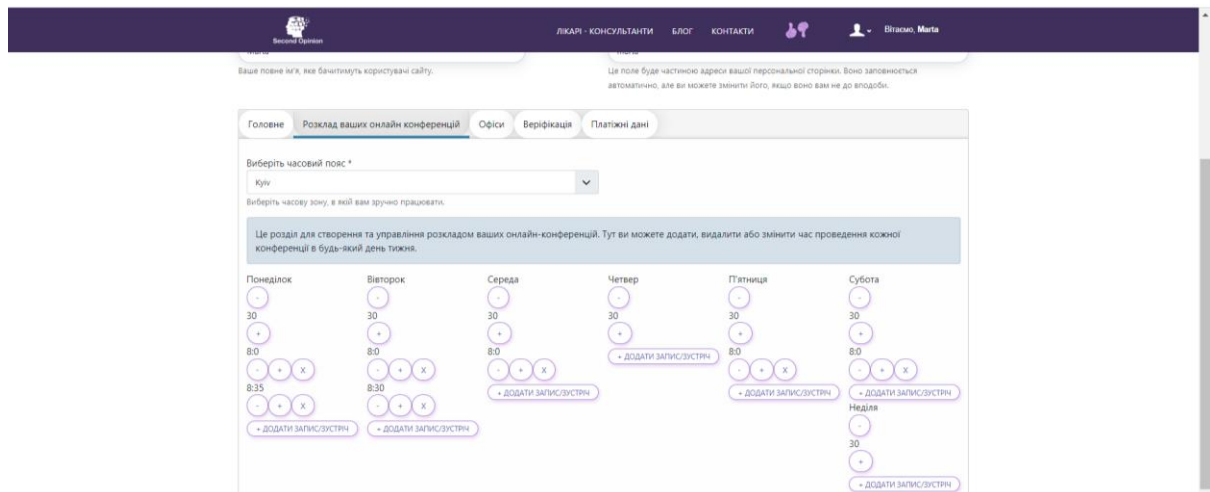
У розділі «Редагування профіля» можна змінити своє ім'я та псевдонім, а також є такі вкладки:

- Головне, де потрібно вказати інформацію про себе, місцезнаходження, мови спілкування, освіту, види страхування, а також соціальні послуги, які надаєте, спеціалізації, досвід та вартість консультацій. Бажано повністю заповнити свій профіль та додати фото.





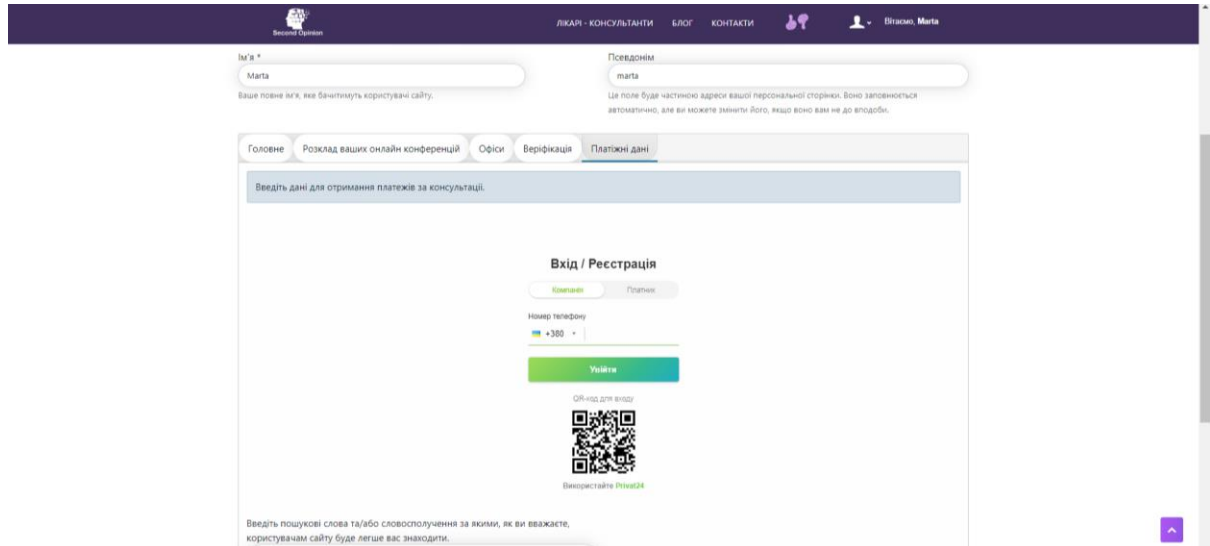
- Вкладка «розклад ваших конференцій», для планування та управління розкладом конференцій. Тут ви можете додати, видалити або змінити час проведення кожної конференції в будь-який день тижня.



- Офіси – вкажіть адреси офісів та кабінетів, де ви приймаєте пацієнтів, додайте назви офісів, адреси, контактні дані, графік роботи, а також можна вставити код гугл-карти з місцезнаходженням.

- Верифікація – дуже важливий пункт, оскільки наша задача – пропустити в систему лише кваліфікованих спеціалістів, які не завдадуть шкоди пацієнту. Вам потрібно прикріпити фото або сканкопії документів, які регламентують вашу діяльність і вказують на те, що ви справжня особа.

- Платіжні дані – введіть платіжні дані для отримання платежів за консультації.



Також нижче у вас є можливість ввести ключові слова або фрази, за якими користувачам буде легше вас знаходити.

Введіть дані для отримання платежів за консультації.

[ЗАПОВНИТИ ПЛАТІЖНІ ДАНІ](#)

Введіть пошукові слова та/або словосполучення за якими, як ви вважаєте, користувачам сайту буде легше вас знаходити.

Розділяйте пошукові слова та фрази комою.